




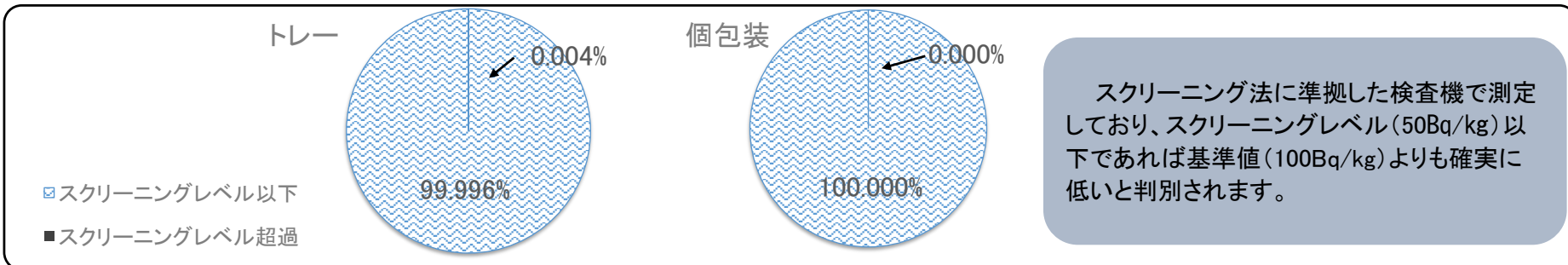
福島県あんぽ柿産地振興協会
令和5年産あんぽ柿の放射性物質検査情報

福島市、伊達市、桑折町、国見町で生産された「あんぽ柿」は、全量検査を実施し、基準値(100Bq/kg)以下のものだけを出荷しています。

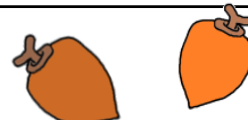
- 検査期間 令和5年11月7日 ~ 令和6年3月20日
- 検査点数(トレー) 4,124,016 点
(個包装) 83,778 点
- 検査結果



		スクリーニングレベル以下 (~50Bq/kg)		スクリーニングレベル超過 (51Bq/kg以上)		合 計 検査点数
		検査点数	割合	検査点数	割合	
トレー	トレー数	4,123,867	99.9964%	149	0.0036%	4,124,016
	(箱数)	(515,415)	-	(87)	-	(515,502)
個包装	箱数	83,778	100.0000%	0	0.0000%	83,778
合 計		4,207,645	99.9965%	149	0.0035%	4,207,794



- ☆ 放射性セシウムは、セシウム134とセシウム137の合計値を示しています。
- ☆ スクリーニングレベル以下の製品のみ出荷しています。






Information on the Radioactive Inspection for Anpogaki produced in FY2023

Radiation level is inspected on all quantities of "ANPOGAKI" produced in such areas as Fukushima city, Date city, Koori town, Kunimi town and only the ones measured lower than reference level (100Bq/kg) are shipped.

Period of inspection Nov.7 2023 until Mar.20 2024

Number of tested item (in tray packing) 4,124,016 units
(in individual packing) 83,778 units



Result of Screening test

		Lower than the screening level (upto 50Bq/kg)		Higher than the screening level (higher than 51Bq/kg)		Total
		Tested no.	Ratio	Tested no.	Ratio	Tested items
Tray	No. of trays	4,123,867	99.9964%	149	0.0036%	4,124,016
	(No. of boxes)	(515,415)	—	(87)	—	(515,502)
Individual packing (No. of boxes)		83,778	100.0000%	0	0.0000%	83,778
Total		4,207,645	99.9965%	149	0.0035%	4,207,794

As inspection is conducted by the machine conforming to the Food Sanitation Act, less than screening level (50Bq/kg) is considered to be surely lower than reference level (100Bq/kg)

*Radioactive cesium includes total value of cesium 134 and cesium 137.

*Only the products measured less than the screening level are shipped.

