



(今週のメニュー)

1. 東京園芸ニュース (26年度-32号) について (営農総合支援センター)
2. 園芸販売課情報 青果物の市場概況について (園芸部 園芸販売課)
3. 園芸資材課情報 「乾っとシート」について (別添) (園芸部 園芸資材課)
4. 気象情報 (営農総合支援センター)

1 東京園芸ニュース (26年度-32号) について

(発信部署: 営農総合支援センター)

内 容:

群馬県東京園芸情報センターより、表題の件について連絡がありましたのでお知らせします。
以下 URL よりご確認ください。

〇ぐんまアグリネット「東京園芸ニュース」

<http://aic.pref.gunma.jp/agricultural/management/market/topics.html>

2 園芸販売課情報 青果物の市場概況について

(発信部署: 園芸部 園芸販売課)

内 容:

品 名	10月20日 ~ 10月25日		10月27日 ~ 11月 1日	
	高値	安値	高値	安値
ほうれん草 (200g) 袋	151 ~	76	130 ~	54
むきねぎ (5kg) DB	972 ~	324	972 ~	324
しゅんぎく (150g) 袋	~		81 ~	32
に ら (100g) 束	59 ~	27	65 ~	27
ブロッコリー (4kg) DB	~		864 ~	432
チンゲンサイ (300g) 袋	~		540 ~	324
きゅうり (5kg) DB	2,700 ~	648	2,700 ~	540
トマト (4kg) DB	1,540 ~	432	1,404 ~	432
大和芋 (4kg) DB	~		3,564 ~	2,160
生椎茸 (100g) トレー	162 ~	32	162 ~	32

3

園芸資材課情報 「乾っとシート」について（別添）

（発信部署：園芸部 園芸資材課）

内 容：

今回は、三菱樹脂（株）の「乾っとシート」について紹介させていただきます。

「乾っとシート」は稲わら・牧草等粗飼料乾燥シートです。

※詳細は、別添資料をご覧ください。

お問い合わせ先

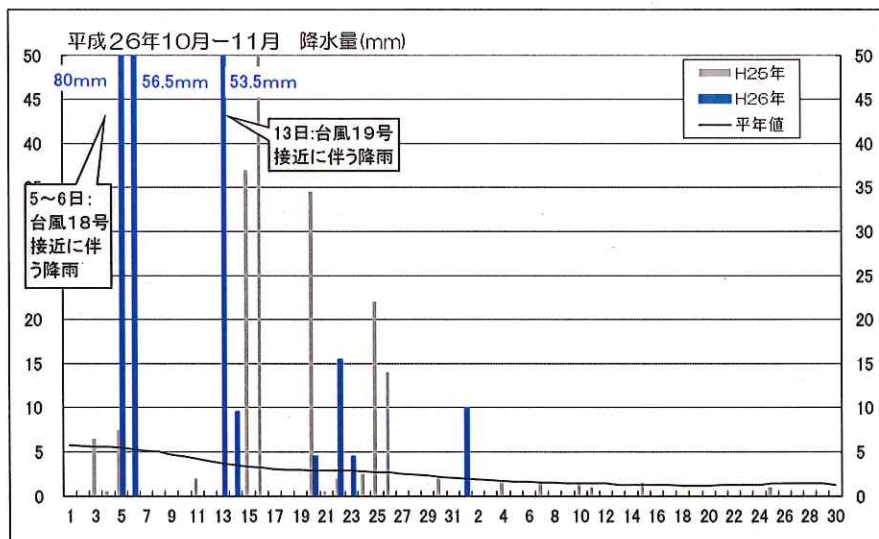
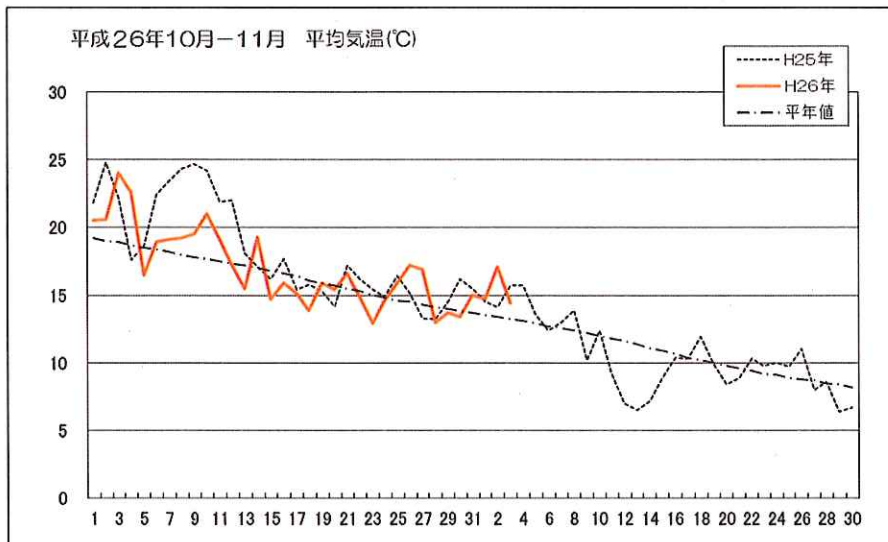
全農群馬県本部 園芸部 園芸資材課まで TEL：027-220-2291

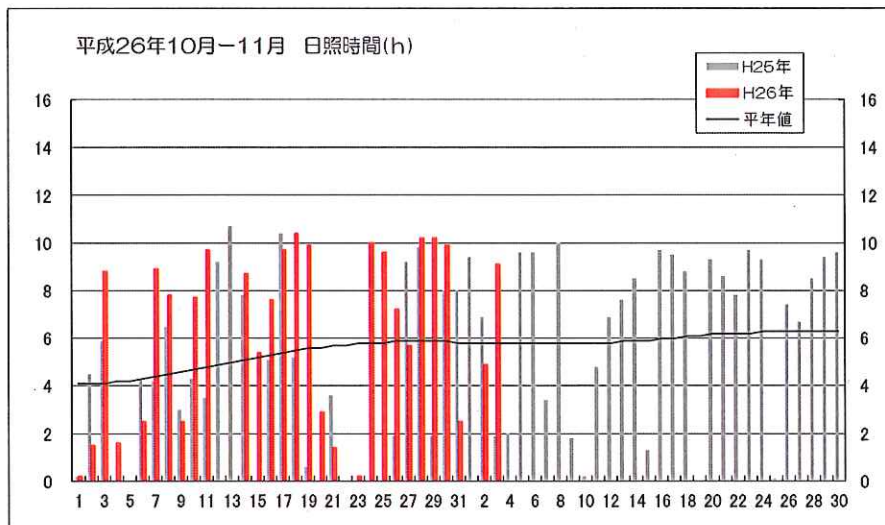
4

気象情報

（発信部署：営農総合支援センター）

内 容：気象経過（前橋气象台 標高112m）





みどりの風 放送予定

本放送：月曜日 21時00分～21時30分

再放送：日曜日 8時00分～8時30分



<今週の放送予定>

(第1127回) 「未来をはぐくむ! 食農教育と若手生産者」

放送日：11月3日 (再放送日：11月9日)

内容：JA利根沼田より、親子を対象とした食農教育のイベントの様子や、旬の農産物などをご紹介します。

<次週の放送予定>

(第1128回) 「酪農畜産フェスティバル」

放送日：11月10日 (再放送日：11月16日)

内容：JA群馬乳販連より、10月に前橋市内で開催された酪農畜産フェスティバルの様子をご紹介します。

営農総合支援センター 生産振興課

(TEL : 027-220-2255 FAX : 027-220-2024)

稲わら・牧草等粗飼料乾燥シート

特許出願中

から 乾^つとシート[®] 透湿防水性

ラッピング不用!
屋外保管・乾燥で倉庫いらず!

高級和牛に最適

乾燥と低β-カロテンを実現!



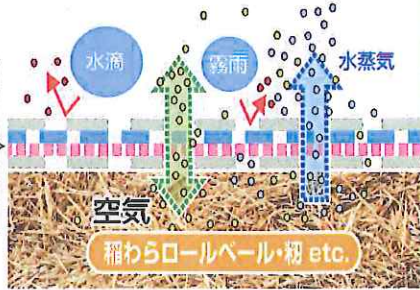
乾っとシート[®] 機能と使用方法

機能

水蒸気と空気を通し、
雨をシャットアウト!

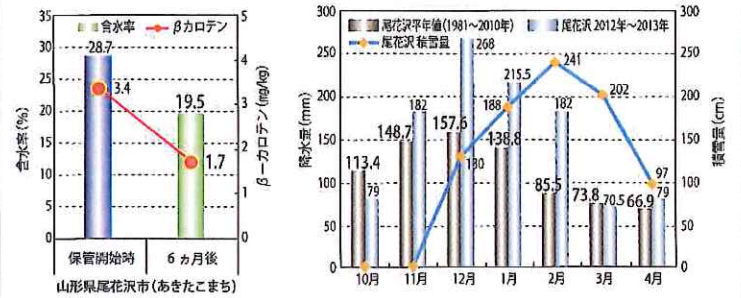
多層構造シート

- 不織布/面強度
- Flatyarn/操作性・引張強度
- 透湿防水特殊フィルム/透湿性・防水性・遮光性
- 不織布/面強度



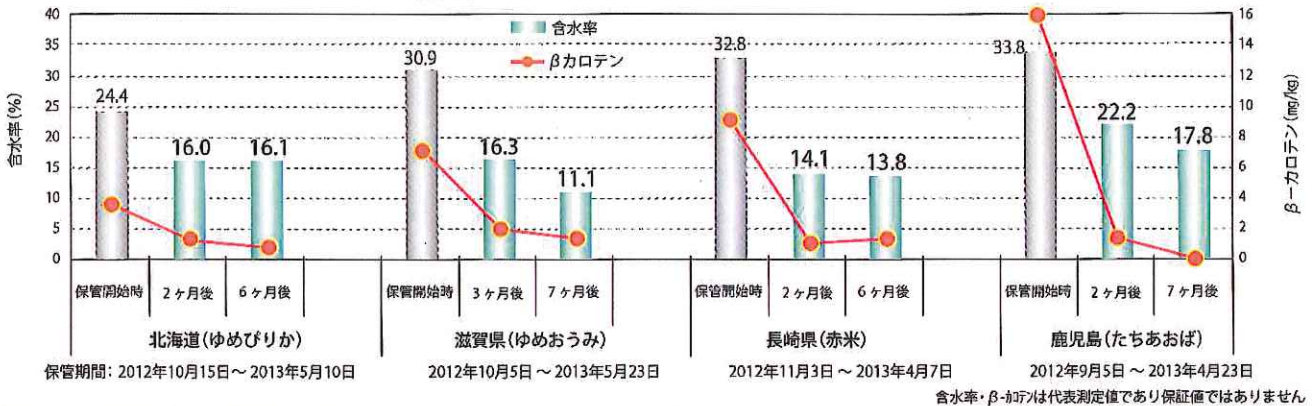
降雨量・積雪量と保管稲わらロールペールの含水率、β-カロテンについて

(気象庁・気象統計)



山形県尾花沢市 2012年10月12日～2013年4月25日 含水率・β-カロテンは代表測定値であり保証値ではありません

稲わらロールペールの乾燥実証・代表実施例



使用方法

屋外でパレットに載せて、乾っとシート[®]で包むだけ!

天日乾燥短縮!
回収能率向上!

ラッピング不要! 倉庫不要で屋外保管!
乾燥促進! 水分・β-カロテン低減!



乾っとシート®の掛け方



① ロールベール準備

- 保管するロールベールの水分は30%以下が目安です。(2回以上反転処理することが望ましいです。)

※ロールベールの水分によっては、シートの内面に結露が生じる場合もあります。



② パレット設置

- ロールベールの底面を地面に接面させず、空気と触れるよう、パレットを設置します。湿田など水の溜まりやすい場所は避けてください。

- 設置するパレットは、水に強い樹脂製パレットがおすすめです。



③ ロールベール積み

- 両側から陽が当たるよう、長辺を南北方向に設置してください。

- ロールベールの最上段は、雨や雪が溜まらないようにするとともに、カラス等の鳥が停まりにくくするため、横置きで「馬の背」を作ってください。水溜りが生じるとその部分は透湿性が低下します。



※こちら側が表面です。

④ シート掛け

- 乾っとシートのロゴの入っている面（シルバーの格子模様の面）が見えるように（表側に）被覆してください。

- ハトメはシートを掛ける際に、パレットとの仮止めに使用してください。ハトメを強く引っ張るとシートが破れる恐れがありますのでご注意ください。

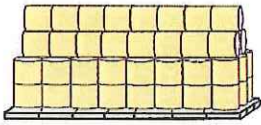
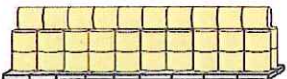
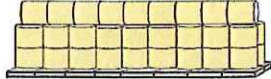
- 専用バンドでタテ・ヨコを固定してください。（規格サイズのシートには専用バンドが同梱されています。）

- ロールベールの乾燥が進むと、ロールベールが収縮するため、定期的に締め直してください。

- シートに緩みが生じないように被覆・固定してください。緩みがあると、雨水等の水溜りが生じて透湿性が低下したり、暴風雨等で破損する恐れがあります。



乾っとシート® 規格表

シートサイズ	Aタイプ 約 9.5m × 16m	Bタイプ 約 7m × 16m	Cタイプ 約 9m × 18m
ロールサイズ	φ 1.0 ~ 1.1 m	φ 1.0 m	φ 1.2 ~ 1.25 m
ロール数目安	72 ロール~	50 ロール~	45 ロール~
基準ロール 配置 その他	タテ8個3列2段+ヨコ3個(2段)×8 	タテ10個2列2段+ヨコ10個 	タテ9個2列2段+ヨコ9個 
* Aタイプ、Bタイプ、Cタイプのシートには専用バンドが同梱されています。			

* その他サイズに関しましてはお問い合わせ下さい。

乾っとシート® 関連資材規格表

パレット 1100mm × 1100mm × 150mm
《乾っとシート》1枚あたり 必要パレット16 ~ 18枚


注意事項をよく読んでからご使用ください。

安全上のご注意



注意

- 取り出しや持ち運ぶ時には腰痛にご注意ください。
- 可燃物ですので、火のそばに置かないでください。
- 風の強い日にはシート掛け作業は行わないでください。
- 高所でのシート掛け作業は足下に十分ご注意ください。
- シートを掛ける際、突起物にあたると、破れる恐れがあります。
- 目的用途以外に使用しないでください。
- 保管は屋内で直射日光が当たらないようにしてください。
- 廃棄の際は「廃棄物処理法」に基づき、適切に廃棄処理してください。

品質表示 規格：梱包に表示
材質：本体/ポリエチレン、ポリプロピレン、ポリエチレンテレフタレート
鳩目/アルミニウム

 **三菱樹脂株式会社**

新規事業推進部

詳細についてはお問い合わせ下さい。

▶ お問い合わせ先

〒100-8252 東京都千代田区丸の内1-1-1パレスビル

tel.03-6748-7271 fax.03-3286-1345

mail: MPI-HO-DRYKARAT@cc.mpi.co.jp

http://www.drykarat.jp/

- 本カタログ記載の内容については、予告なく変更する場合があります。
- 乾っとシートは三菱樹脂の登録商標です。
- 色調については、印刷の特性上、現物と異なる場合があります。
- 本カタログからの無断転載を禁じます。

資料請求 No.KRTO10
文書 No.KATO10Y11103
2014年9月1日改訂(M)