

茨城県内
において

農機の盗難が

多発しています!

ご注意ください

盗難を防ぐには

大切な機械の盗難を防ぐために、次の点にご注意ください。

- ① 田畑に機械を放置しておかない。
- ② 鍵は必ず抜く。
- ③ 保管した倉庫には必ず鍵をかけておく。

※キーを抜いても安心できません!

ある程度の知識があれば、直接バッテリー電源をスターターに接続してエンジンをスタートさせることも可能です。

- ④ 盗難防止チェーンやタイヤ止めなどの取付、防犯カメラなどを利用する。

複数併用で防犯効果がアップします。

- ⑤ 保証書を保管し、型式や車体番号を控えておく。

ワイヤーロック使用例



★万が一に備え、JAの自動車共済(車両)またはNOSAIの農機具共済に加入しましょう。

★敷地の外に倉庫がある際は特に、セコム、ALSOKなど盗難通報システムを利用しましょう。

★あやしいと思った時は迷わず110番!

JA全農いばらき

茨城県農業機械化協会

茨城県農機具商業協同組合

JA共済連茨城

JAグループ茨城

NOSAI

茨城県警察

こんなところは要注意!!




- ◎国道などの幹線道路近くの裏通り
- ◎人家がまばらで離れている
- ◎夜、照明などが無く、暗い。
- ◎防犯施設が無い。
- ◎門扉などが無く、道路からすぐに入れる。




鍵のかかる場所に
駐車しましょう

盗難被害 防止対策を 万全に!



防犯センサー



防犯カメラ



盗難防止チェーン



倉庫の防犯対策と
鍵掛けの励行

犯人が嫌がる キーワード

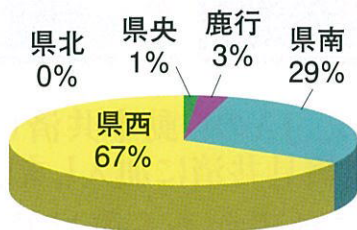
- ①音(警報機・エンジン音)
- ②光(照明)
- ③時間(複数の対策)
- ④人の目(カメラを含む)

◎これらの対策を講じていれば絶対に盗まれないという対策は残念ながらありません。しかし、出来ることから1つでも対策を講じていくことが大切です。

農機盗難の実態!

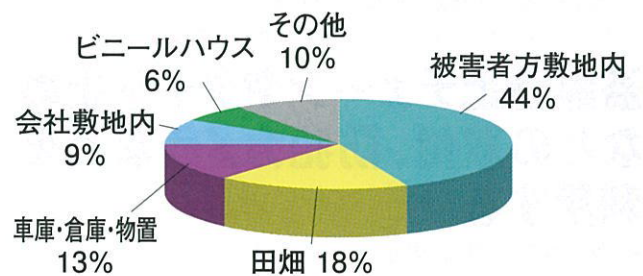
平成24年1月~11月

①発生地域は県南・ 県西集中!



地域	台数	地域	台数
県北	0	県南	21
県央	1	県西	48
鹿行	2	総合計	72

②発生場所は敷地内と 倉庫で6割!



被害場所	割合	被害場所	割合
被害者方敷地内	43%	会社敷地内	9%
田畑	18%	ビニールハウス	6%
車庫・倉庫・物置	13%	その他	10%
		合計	100%