


粉塵を除去した軽いマットでらくらく作業!

水稻育苗用ロックウールマット

クミ
アイ **こめパワーマット**®

こめパワーマットには健苗を育てる
可溶性ケイ酸が40%含まれています。



お求め・お問い合わせは、皆様のJAへ

全農

JA | JA全農グループ

こめパワーマット®の 使い方

1 こめパワーマットの セット

消毒済の育苗箱に
白い肥料面を上にして
セットしてください。



2 灌水 重要ポイント!

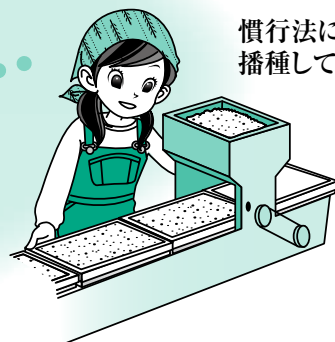
**ムラなくタツプリ灌水
(2ℓ以上:薬液含む)。**

試しに1枚マットを裏返して、
裏面まで十分に水が浸透しているか
確認してください。



3 播種

慣行法によりムラなく
播種してください。



4 覆土と出芽

消毒済の粒状培土を慣行
より**やや多めに覆土し、
根上りに注意**してください。
粉状の土は使用しないで
ください。



積重ね

1.2kg以上/箱


平置き

1.4kg以上/箱



加温出芽

(28~30℃ 約2.5日間)



無加温出芽

5 緑化

マットは保水性が大き
いので**過湿になら
ないように灌水**して
ください。



6 硬化

苗の生育状況に応じて、
追肥を1.5葉期頃に
**チッソ成分で0.5g~
1.0g/箱**を0.5ℓの水に溶
かし灌水してください。
**過湿にならないよう
水に注意**してください。



7 本田移植

- マットが乾燥している時は**灌水して滑り易く**してください。
- 土床苗と比べ**やや深植**で本数は少目となるよう機械を調節してください。
- **苗の継ぎ足しは早め**に行ってください。

ロックウール製品の取扱い上の注意

- ① 当社マットは粉じんの除去処理を施してありますが、防じんマスク、保護手袋等を着用してください。
- ② 作業終了後、うがい及び手洗いを励行してください。

■ 性状

材質	ロックウール
寸法	長さ579mm×幅279mm×厚さ16mm
荷姿	25枚入/ダンボール箱
pH	5前後
主成分	ケイ酸 カルシウム
標準肥料成分 (1枚当り)	Kタイプ チッソ2.0g リン酸1.5g カリ2.0g Nタイプ チッソ1.5g リン酸1.0g カリ1.0g Dタイプ チッソ0.8g リン酸0.8g カリ0.8g

(注意) 若干吸湿性がありますので、保管の際、湿気には注意してください。